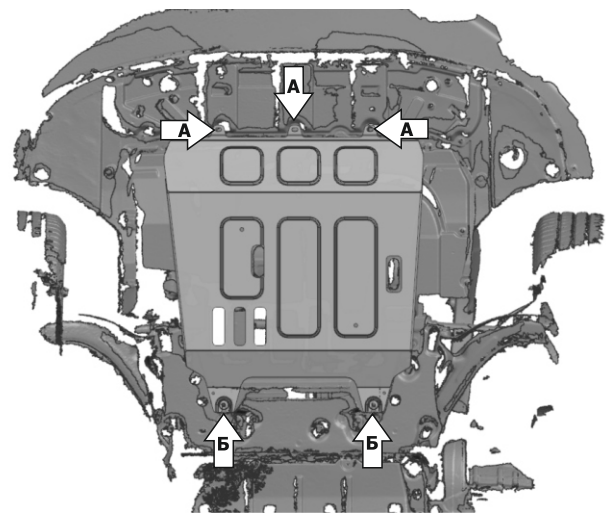
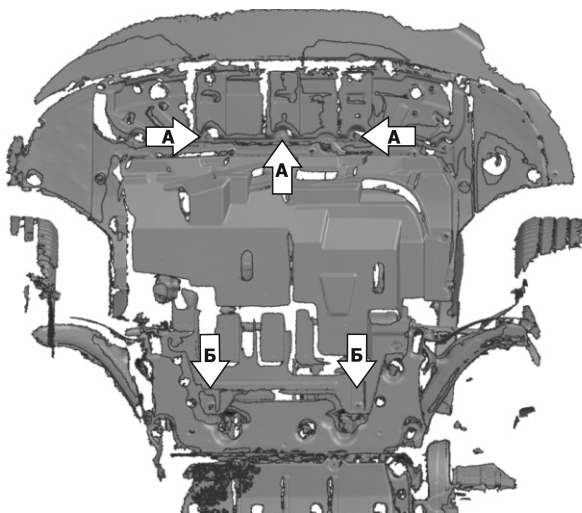
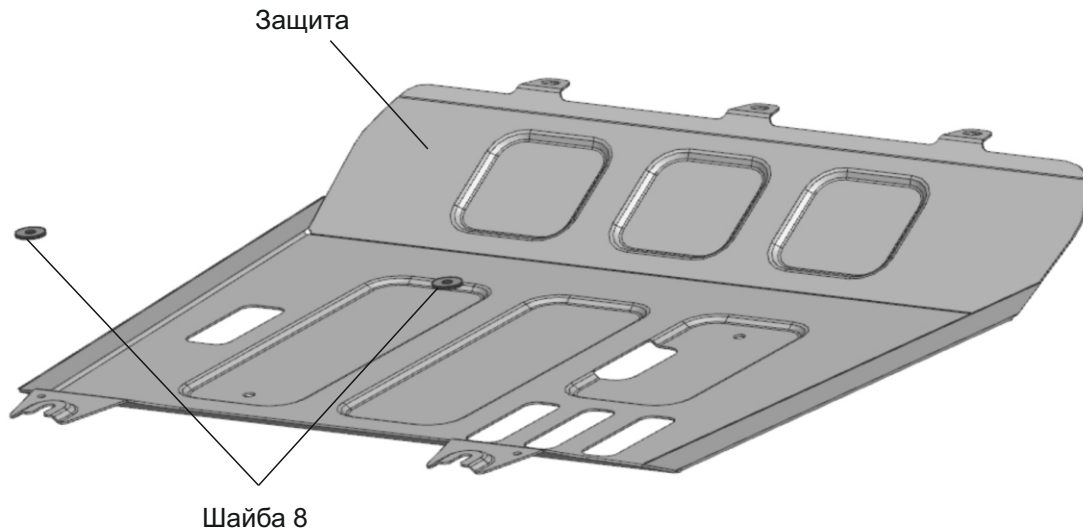


МАРКА	МОДЕЛЬ	ГОД ВЫПУСКА	ОБЪЕМ ДВИГАТЕЛЯ	ТИП КПП	ТИП ПРИВОДА
Evolute	I - Pro	2022-	—	—	ПЕРЕДНИЙ



**Инструкция по установке:**

1. Выкрутить штатный крепеж в позициях А и Б.
2. Установить на штатные болты позиции Б шайбы.
3. Вкрутить штатные болты позиции Б с шайбами на 2-3 оборота.
4. Установить защиту: заднюю часть завести на установленные болты позиции Б, переднюю часть закрепить штатным крепежом в позициях А.
5. Затянуть все резьбовые соединения.

**Состав изделия:**

Наименование	Кол-во	Момент затяжки
Защита	1 шт.	
Шайба 8	2 шт.	