

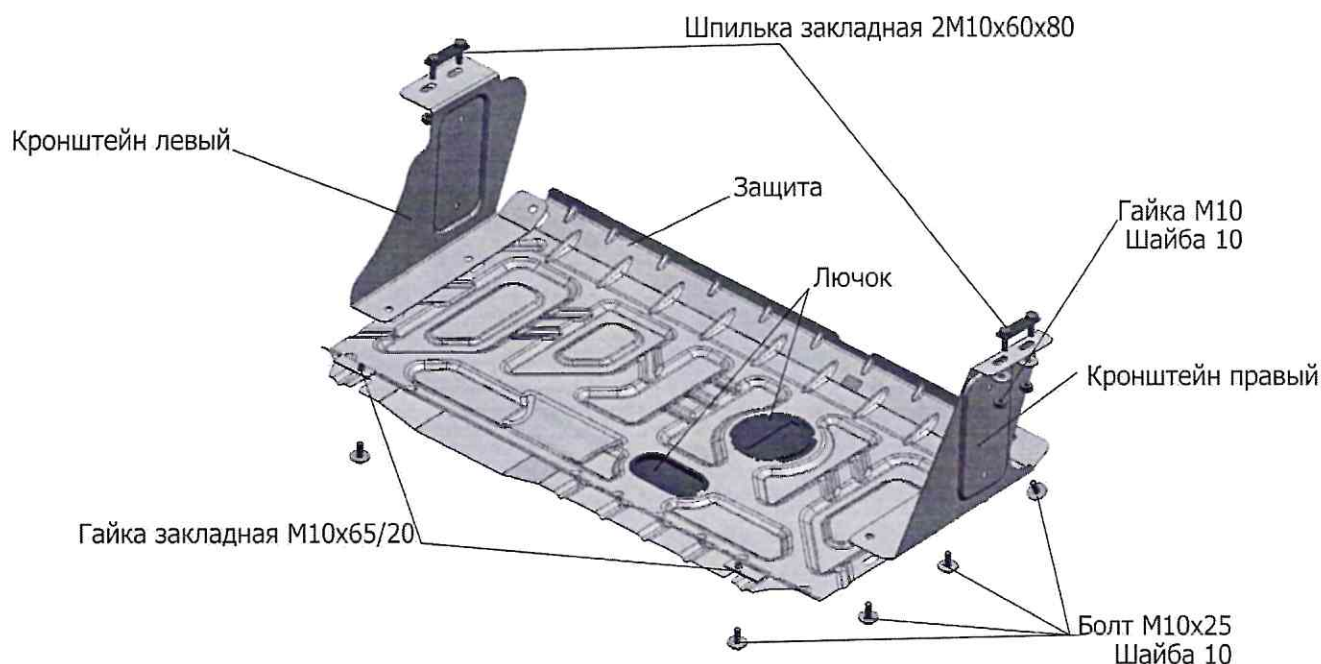


МАРКА	МОДЕЛЬ	ГОД ВЫПУСКА	ОБЪЕМ ДВИГАТЕЛЯ	ТИП КПП	ТИП ПРИВОДА
Ford Ford	Tourneo Custom Transit	2013- 2014-	2.2D 2.2D	МКПП МКПП	ПЕРЕДНИЙ ПЕРЕДНИЙ



Инструкция по установке:

1. Установить в отверстия (А) шпильки закладные 2M10x60x80.
2. Закрепить правый и левый кронштейн, к установленным шпилькам закладным 2M10x60x80 гайками M10.
3. Установить гайки закладные M10x65/20 над отверстиями (Б) и ввернуть в них болты M10x25 на 2-3 оборота.
4. Установить защиту: заднюю часть надеть на установленные болты M10x25, переднюю часть закрепить к установленным кронштейнам болтами M10x25.
5. Затянуть болты с необходимым усилием.

Состав изделия:

Наименование	Кол-во	Момент затяжки
Болт M10x25	8 шт.	47.0 Нм
Гайка M10	4 шт.	
Шайба 10	12 шт.	
Гайка закладная M10x65/20	2 шт.	
Гайка закладная 2M10x60x80	2 шт.	
Кронштейн левый	1 шт.	
Кронштейн правый	1 шт.	
Защита	1 шт.	
Лючок	2 шт.	

Производитель вправе вносить изменения в конструкцию защиты.

Техническая поддержка: supp@rivalauto.com