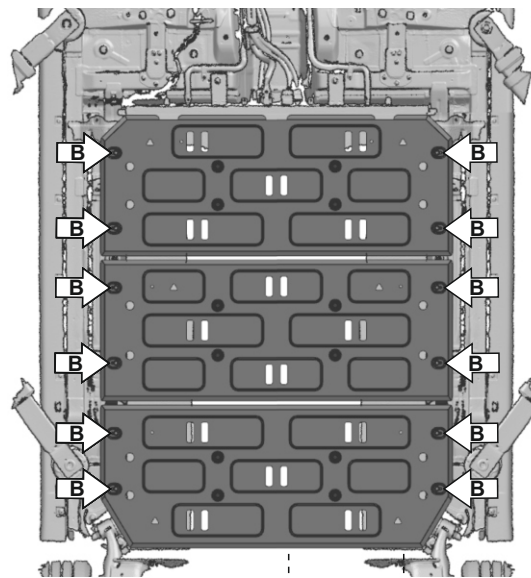
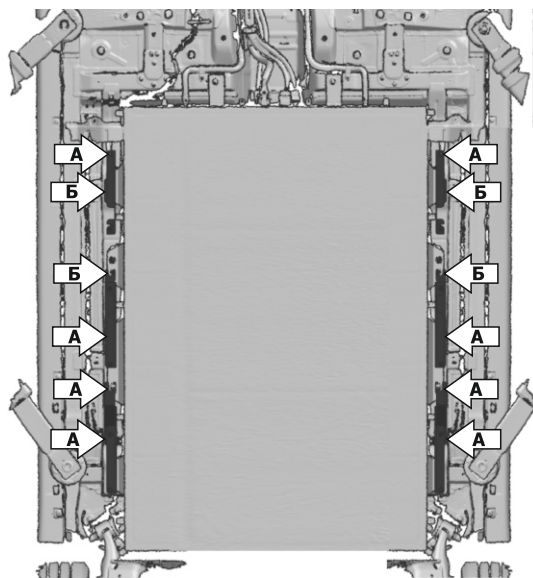
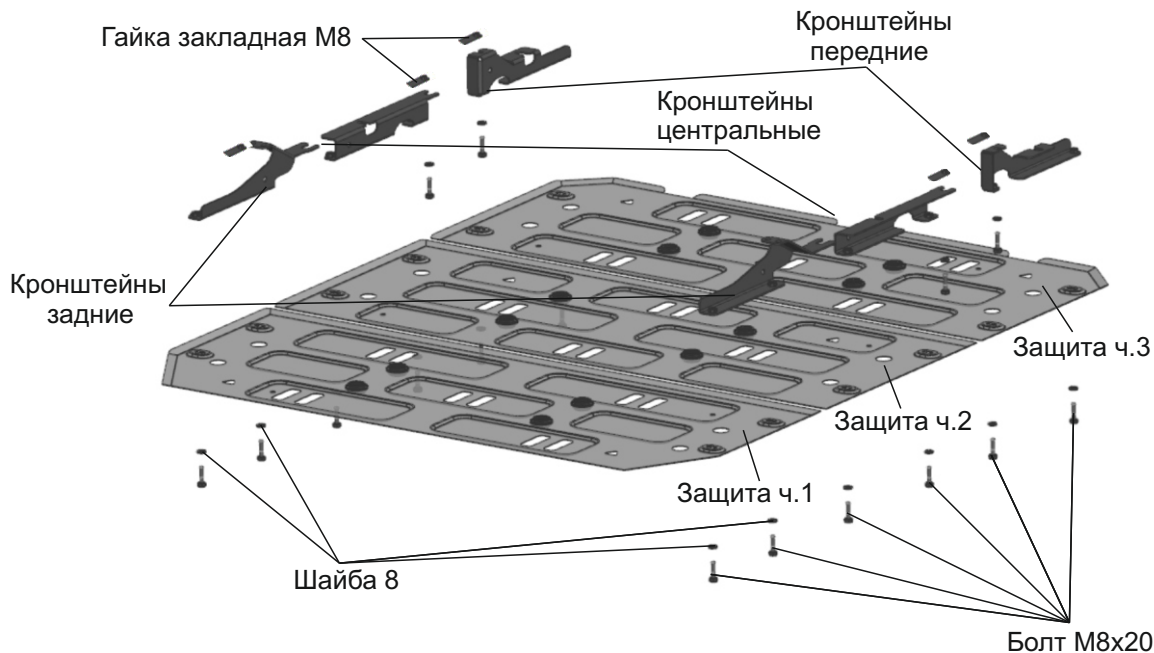


| МАРКА | МОДЕЛЬ | ГОД ВЫПУСКА | ОБЪЕМ ДВИГАТЕЛЯ | ТИП КПП | ТИП ПРИВОДА |
|---------|---------|-------------|-----------------|---------|-------------|
| Evolute | I - Pro | 2022- | — | — | ПЕРЕДНИЙ |



Инструкция по установке:

1. Выкрутить штатный крепеж в позициях А на несколько оборотов.
2. Установить закладные гайки М8 в отверстия в позициях Б.
3. Установить кронштейны (6 шт.):
Завести кронштейны под штатный крепеж в позициях А.
Закрутить болты М8х30 с шайбами 8 в закладные гайки в позициях Б.
Затянуть все резьбовые соединения.
4. Установить защиты (3шт.) фиксируя болтами М8х30 с шайбами 8 в позициях В.
5. Затянуть все резьбовые соединения.

Состав изделия:

| Наименование | Кол-во | Момент затяжки |
|--------------------|--------|----------------|
| Болт М8х20 | 16 шт. | 24 Нм |
| Гайка закладная М8 | 4 шт. | |
| Защита ч.1 | 1 шт. | |
| Защита ч.2 | 1 шт. | |
| Защита ч.3 | 1 шт. | |
| Шайба 8 | 16 шт. | |