

Марка	Модель	Год выпуска	Объём двигателя	Тип КПП	Тип привода	Рекомендуемая длина порог-площадки, мм
Eceed	VX	2020-	Все	Все	Все	1930

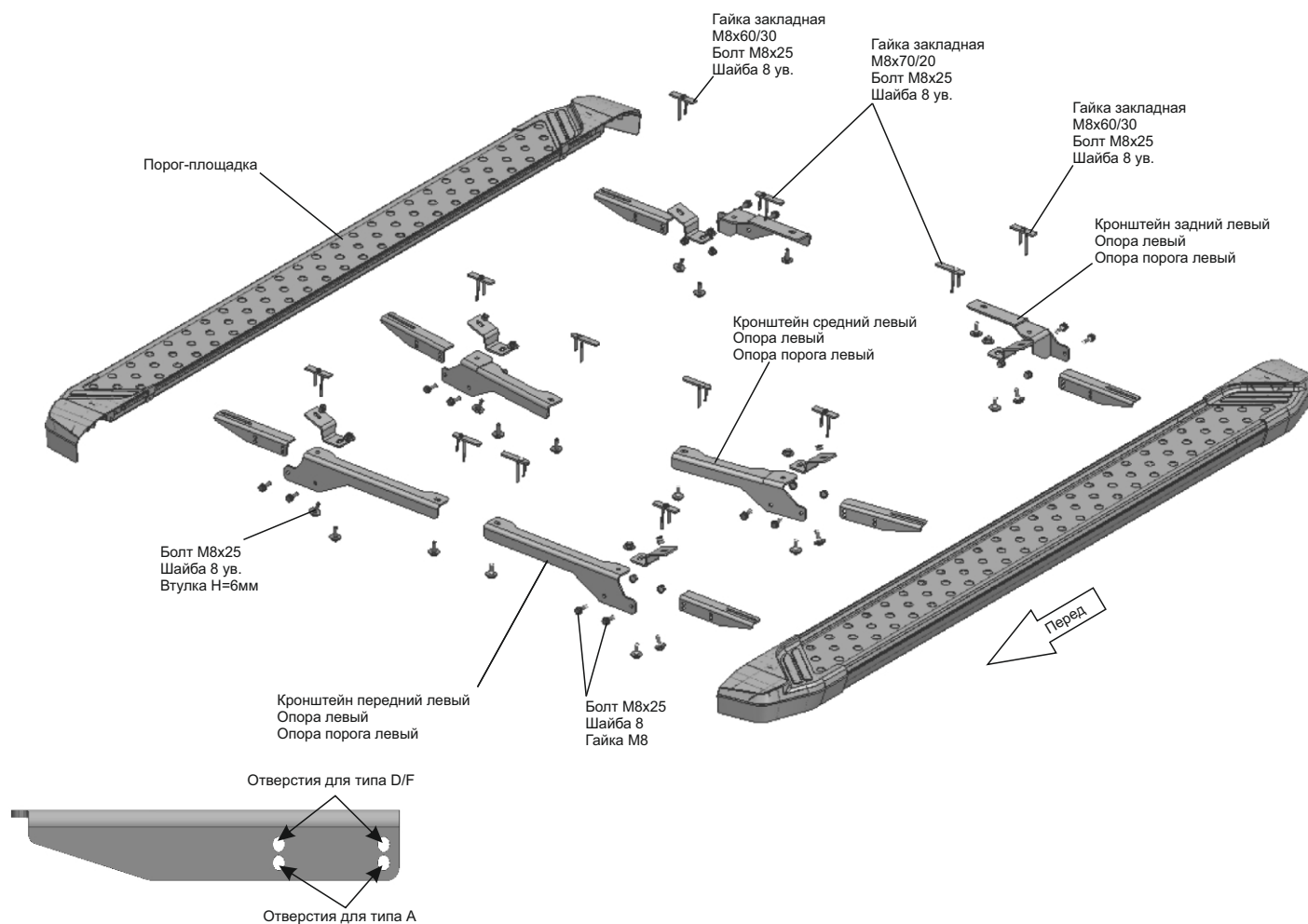


Рис. 1

**Инструкция по установке:**

1. Снять штатные пыльники порогов.
2. Извлечь резиновые заглушки в передней, средней и задней частях порога. Установить закладные M8x60/30 (отв. А) (Рис. 2, Рис.3).
3. Установить закладные M8x70/20 (отв. Б) (Рис. 4, Рис.5, Рис.6).
4. Закрепить передний, средний и задний кронштейны при помощи болтов M8x25 и шайб 8 ув. к установленным закладным M8x70/20. Резьбовые соединения не затягивать (Рис.7, Рис.8).
5. Установить опоры, крепить к закладным M8x60/30 при помощи болтов M8x25 и шайб 8 ув. В передней части между опорой и закладной установить две втулки H=6мм, в средней части одну втулку H=6мм. Резьбовые соединения затягивать (Рис.9).
6. Установить штатные пыльники.
7. Закрепить передний и средний кронштейн к опорам при помощи болтов M8x25, гаек и шайб 8 ув. таким образом, чтобы опора была снизу кронштейна. Резьбовые соединения не затягивать (Рис.10).
8. Закрепить задний кронштейн к опоре при помощи болтов M8x25, гаек и шайб 8 ув. таким образом, чтобы опора была сверху кронштейна. Резьбовые соединения не затягивать (Рис.11).
9. Скрепить между собой опоры порога и кронштейны болтами M8x25 с шайбами 8 и гайками M8. (Рис.1)
10. Установить порог-площадки.
11. Затянуть все резьбовые соединения.

**Рекомендации по установке:**

1. Не рекомендуется использование пневмоинструмента.
2. Не рекомендуется использование агрессивных химических средств при мойке.

	Длина	Ширина	Высота
Штатные габариты кузова :	4970 мм	1940 мм	1788 мм
Габариты кузова с установленными порогами :	4970 мм	1940 мм	1788 мм

**Состав крепежа:**

Наименование	Кол-во	Момент затяжки
Болт M8x25	30 шт.	23.0 Нм
Шайба 8 ув.	24 шт.	
Гайка M8	18 шт.	
Шайба 8	24 шт.	
Гайка закладная M8x70/20	6 шт.	
Гайка закладная M8x60/30	6 шт.	
Втулка H=6мм	8 шт.	
Кронштейн передний правый	1 шт.	
Кронштейн передний левый	1 шт.	
Кронштейн средний правый	1 шт.	
Кронштейн средний левый	1 шт.	
Кронштейн задний правый	1 шт.	
Кронштейн задний левый	1 шт.	
Опора порога правая	3 шт.	
Опора порога левая	3 шт.	
Опора правая	3 шт.	
Опора левая	3 шт.	



Марка	Модель	Год выпуска	Объём двигателя	Тип КПП	Тип привода	Рекомендуемая длина порог-площадки, мм
Exeed	VX	2020-	Все	Все	Все	1930




Рис. 2



Рис. 3




Рис. 4



Рис. 5




Рис. 6



Рис. 7



Рис. 8

Перед установкой изделия необходимо убедиться, что автомобиль, на который планируется установка, соответствует модельному ряду, указанному в настоящей инструкции. В случае затруднений с определением соответствия обращайтесь службу технической поддержки [supp@rivalauto.com](mailto:supp@rivalauto.com). В случае наезда на препятствие необходимо убедиться в отсутствии повреждений и агрегатов автомобиля и пригодности дальнейшей эксплуатации порогов. При правильной установке пороги не должны касаться узлов и агрегатов автомобиля. Производитель вправе вносить изменения в конструкцию порогов.

Марка	Модель	Год выпуска	Объём двигателя	Тип КПП	Тип привода	Рекомендуемая длина порог-площадки, мм
Eceed	VX	2020-	Все	Все	Все	1930



Рис. 9

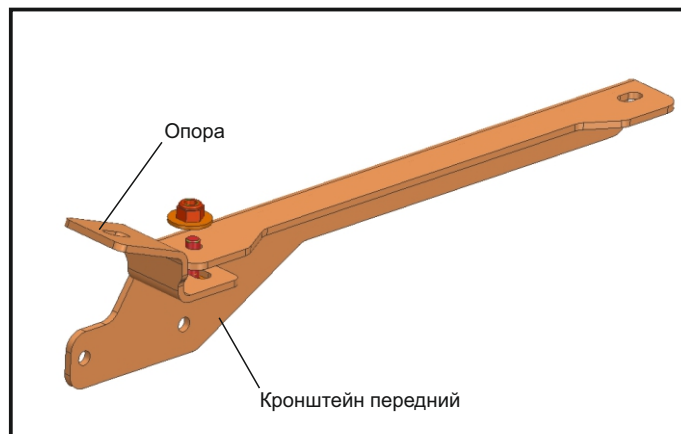


Рис. 10

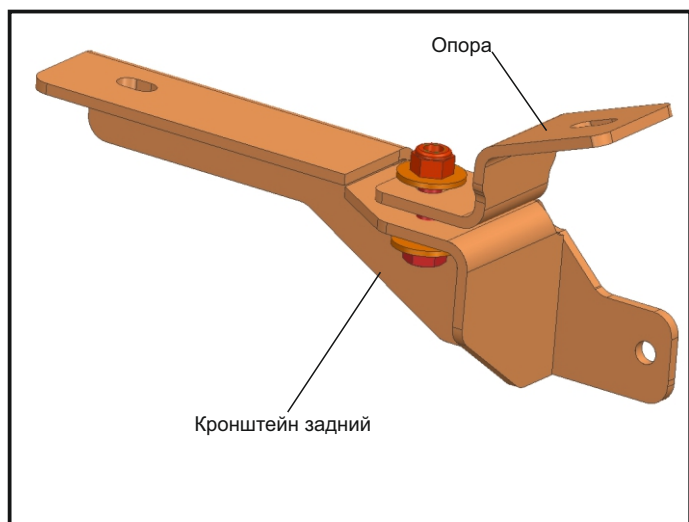


Рис. 11



Рис. 12