

МАРКА	МОДЕЛЬ	ГОД ВЫПУСКА	ОБЪЕМ ДВИГАТЕЛЯ	ТИП КПП	ТИП ПРИВОДА
EXEED	VX	2021-	2.0	АКПП	ПОЛНЫЙ

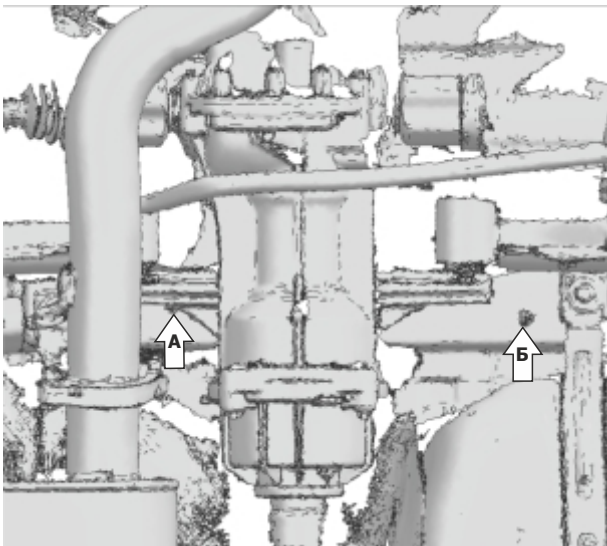
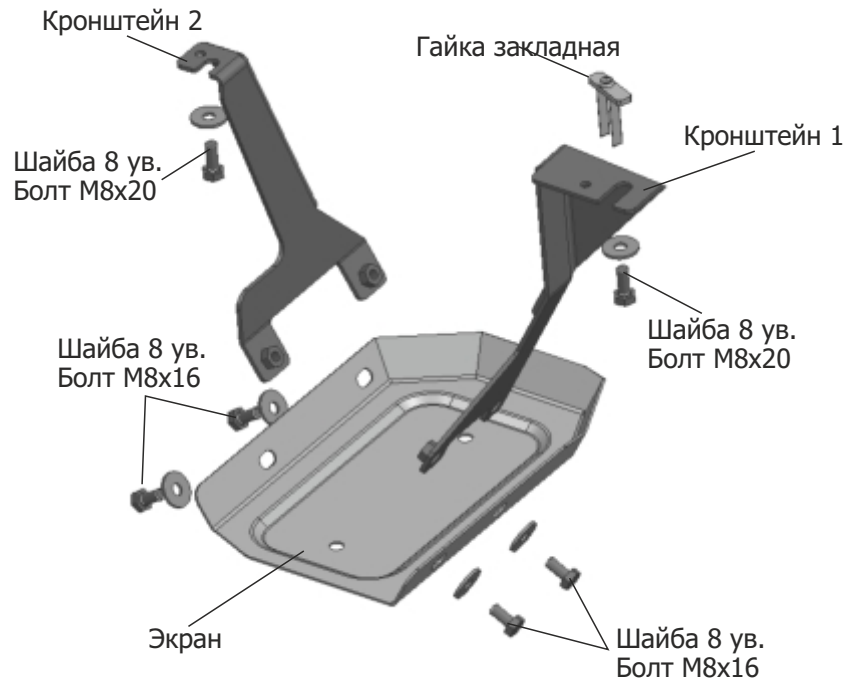


Рис.1

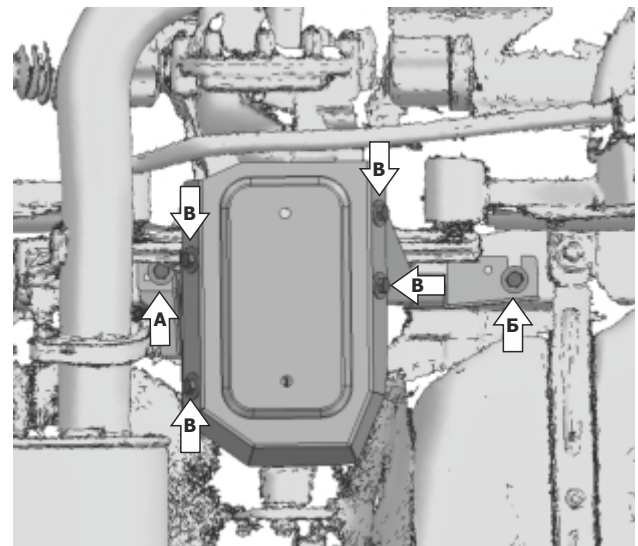


Рис.2

Инструкция по установке:

1. Установить гайку закладную в позиции (А). Вкрутить болт М8х20 с шайбой 8 ув. в позиции (А) и (Б) (Рис.1).
2. Завести кронштейны открытыми пазами на установленные болты в позиции (А) и (Б). (Рис.2).
3. Установить защиту на установленные кронштейны. Закрепить болтами М8х16 с шайбами 8 ув. в позициях (В) (Рис.2).
4. Затянуть все резьбовые соединения с необходимым усилием. Использование пневмоинструмента запрещено.

Состав изделия:

Наименование	Кол-во	Момент затяжки
Болт М8х20	2 шт	24 Нм
Болт М8х20	4 шт	24 Нм
Кронштейн 1	1 шт	
Кронштейн 2	1 шт	
Экран	1 шт	
Шайба 8 ув.	6 шт	