

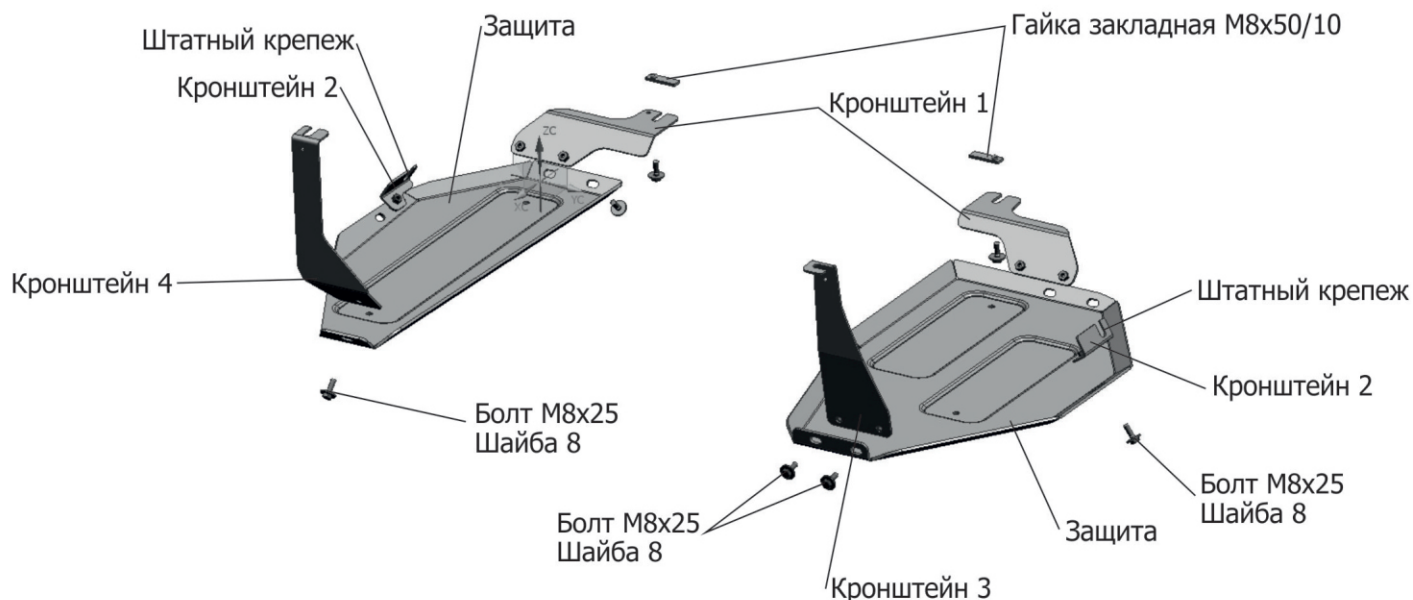


| МАРКА | МОДЕЛЬ | ГОД ВЫПУСКА | ОБЪЕМ ДВИГАТЕЛЯ | ТИП КПП | ТИП ПРИВОДА |
|--------|---------|-------------|-----------------|---------|-------------|
| Nissan | X-Trail | 2015-2018 | 2.0, 2.5 | АКПП | ПОЛНЫЙ |
| Nissan | X-Trail | 2018- | 2.5 | АКПП | ПОЛНЫЙ |
| Nissan | Qashqai | 2014- | 2.0 | АКПП | ПОЛНЫЙ |



Инструкция по установке:

1. Вытащить пистон пыльника днища перед топливным баком, отогнуть пыльник и установить гайку закладную M8x50/10 над отверстием (А) в кузове автомобиля.
2. Вкрутить болт M8x25 на несколько оборотов через пыльник и надеть кронштейн 1 на установленный болт.
3. Ослабить штатный болт кузова автомобиля (Б) и закрепить к нему кронштейн.
4. Ослабить штатные болты крепления топливного бака (В) и закрепить к ним кронштейны 3 и 4 соответственно.
5. Закрепить защиты к установленным кронштейнам болтами M8x25.
6. Затянуть все резьбовые соединения. Использование пневмоинструмента запрещено.

Состав изделия:

| Наименование | Кол-во | Момент затяжки |
|--------------------------|--------|----------------|
| Болт M8x25 | 11 шт | 24.0 Нм |
| Шайба 8 | 11 шт | |
| Гайка закладная M8x50/10 | 2 шт | |
| Кронштейн 1 | 2 шт | |
| Кронштейн 2 | 2 шт | |
| Кронштейн 3 | 1 шт | |
| Кронштейн 4 | 1шт | |
| Защита | 2шт | |

Производитель вправе вносить изменения в конструкцию защиты.

Техническая поддержка: supp@rivalauto.com