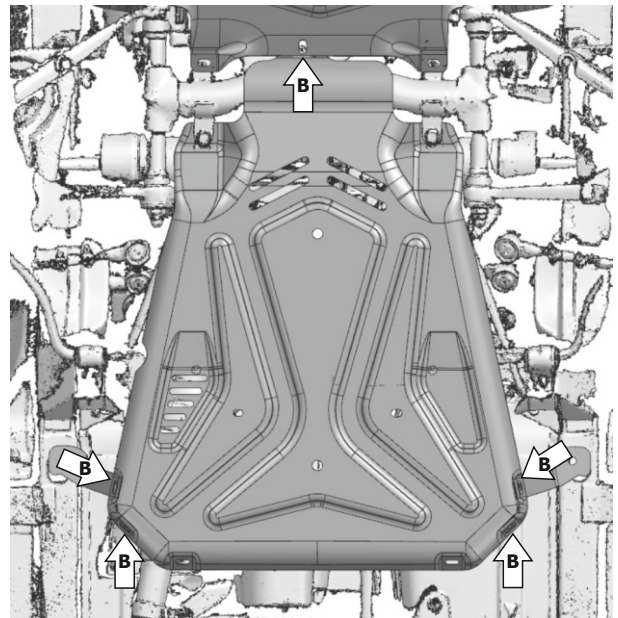
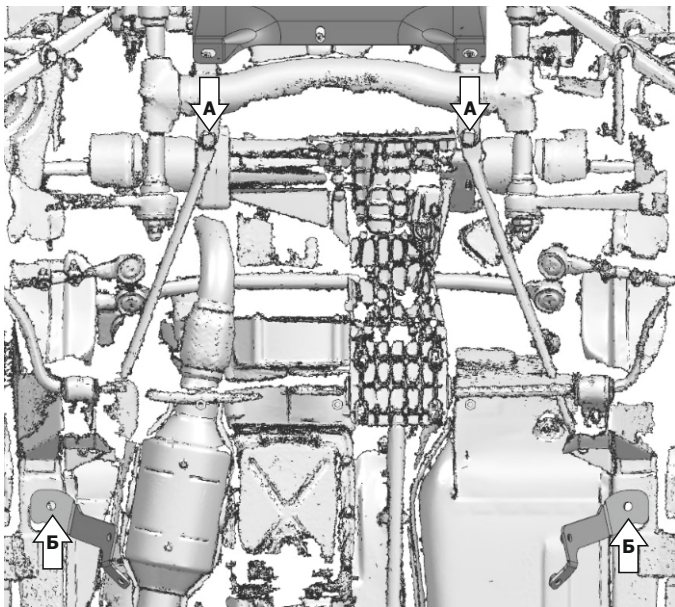
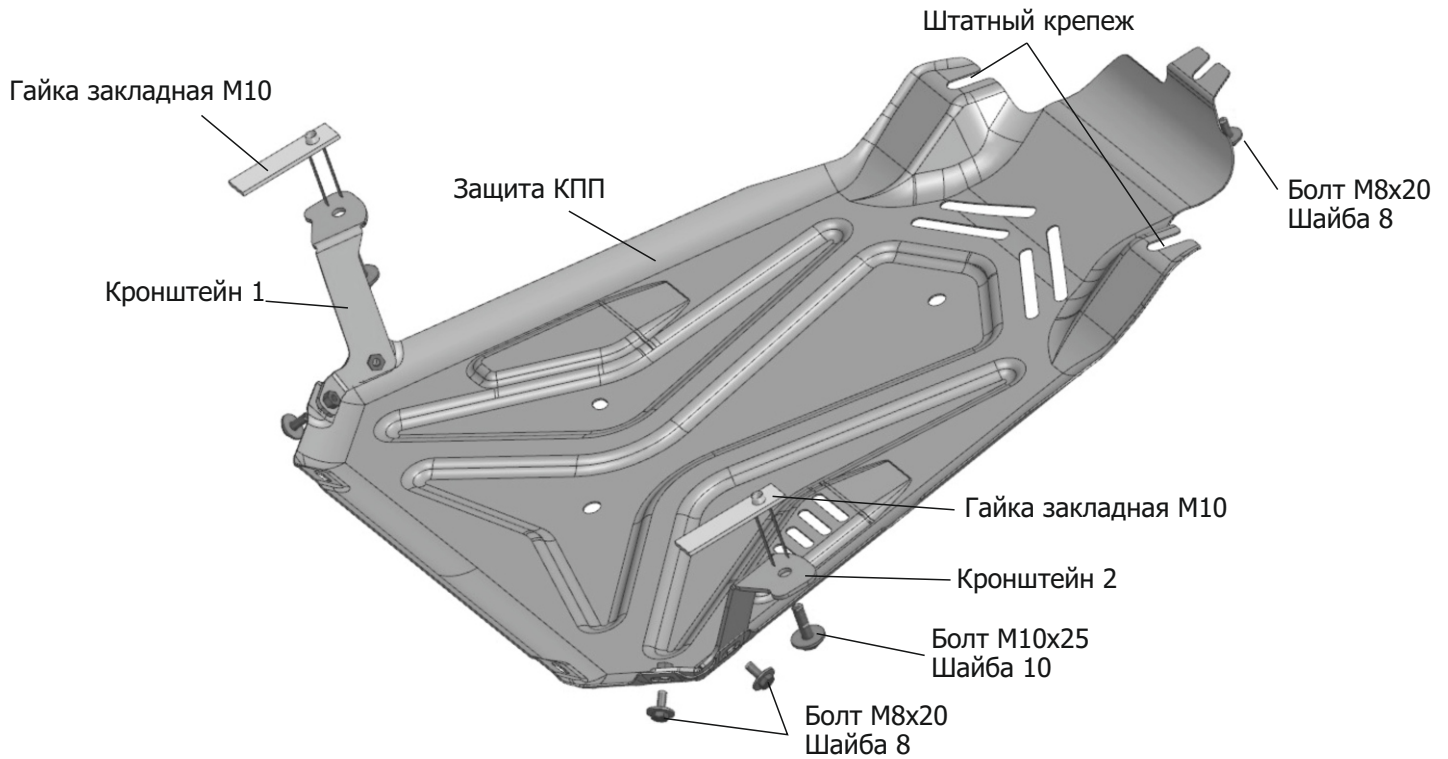


МАРКА	МОДЕЛЬ	ГОД ВЫПУСКА	ОБЪЕМ ДВИГАТЕЛЯ	ТИП КПП	ТИП ПРИВОДА
Lada	4x4	1977-2001; 2001-2017; 2017-2019; 2019-	ВСЕ	МКПП	ВСЕ



Инструкция по установке:

1. Снять штатную защиту.
2. Установить гайки закладные M10 над отверстиями (Б). Закрепить кронштейн 1 и кронштейн 2 болтами M10x25 к установленным, закладным гайкам.
3. Ослабить штатный крепеж (А) и завести на него пазы защиты КПП.
4. Установить защиту, закрепив болтами M8x20 (В) к установленным кронштейнам и штатному резьбовому отверстию.
5. Затянуть все резьбовые соединения с необходимым усилием. Использование пневмоинструмента запрещено.

Состав изделия:

Наименование	Кол-во	Момент затяжки
Болт M8x20	5 шт	24.0 Нм
Болт M10x25	2 шт	49.0 Нм
Шайба 8	5 шт	
Шайба 10	2 шт	
Гайка закладная M10	2 шт	
Защита	1 шт	
Кронштейн 1	1 шт	
Кронштейн 2	1 шт	