

МАРКА	МОДЕЛЬ	ГОД ВЫПУСКА	ОБЪЕМ ДВИГАТЕЛЯ	ТИП КПП	ТИП ПРИВОДА
Kia	Sonet	2020-	1.5	Механика Вариатор	Передний

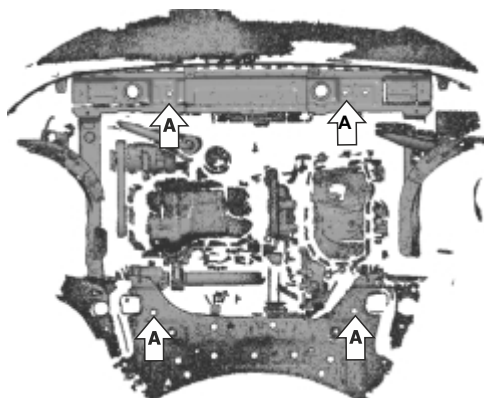
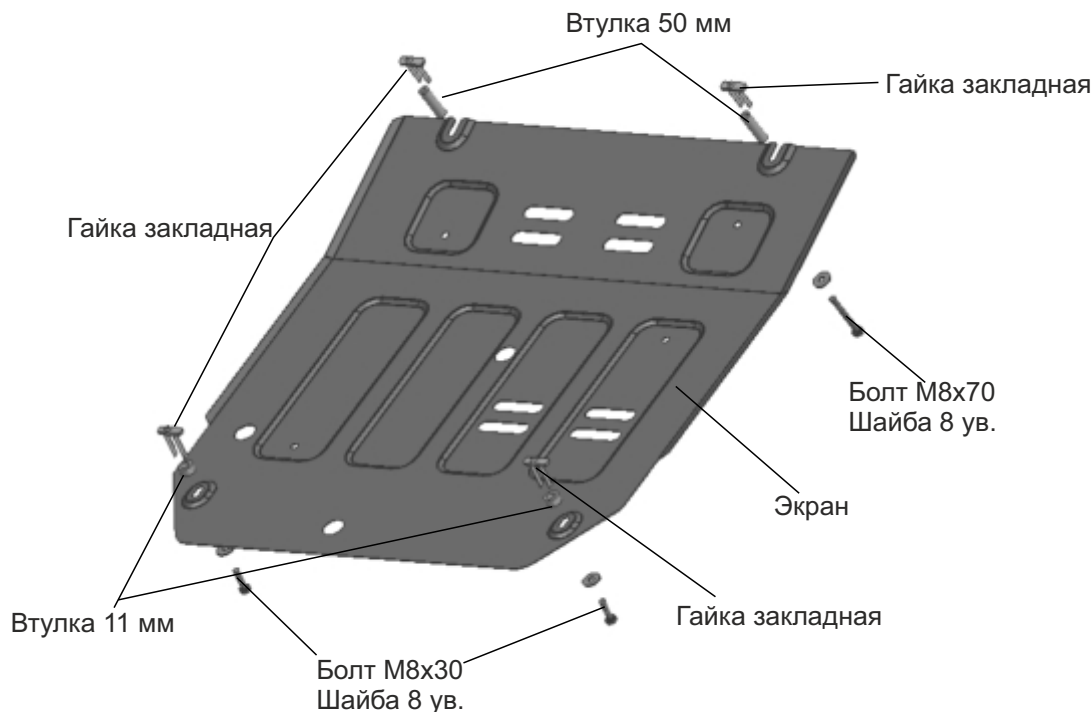


Рис .1




Рис .2

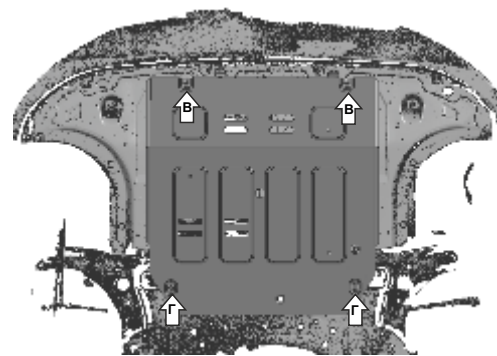


Рис .3

Инструкция по установке:

1. Снять штатный пыльник. Установить планки закладные в отверстия в позициях (А). (Рис.1).
2. Сделать отверстия в пыльнике напротив отверстий в защите в позициях (Б). (Рис.2).
3. Установить пыльник.
4. Установить защиту: в позициях (В) защиту закрепить болтами М8х70 с шайбами 8 ув. через втулки 50мм. В позиции (Г) закрепить болтом М8х30 с шайбой 8 ув. через втулку 11мм. (Рис.3).
5. Затянуть все резьбовые соединения с необходимым усилием. Использование пневмоинструмента запрещено.

Состав изделия:

Наименование	Кол-во	Момент затяжки
Болт М8х70	2 шт.	24 Нм
Болт М8х30	2 шт.	24 Нм
Шайба 8 ув.	4 шт.	
Втулка 50 мм	2 шт.	
Втулка 11 мм	2 шт.	
Гайка закладная	4 шт.	
Экран	1 шт.	